

# PODER LEGISLATIVO

PRILEY03



Página: 43  
Fecha: 14/12/15  
Hora: 09:35:51

## LEY N° 5.554 EJERCICIO FISCAL 2016 28 - 03 UNIVERSIDAD NACIONAL DE PILAR

1404

Progr/SubPr	Proy. Obj.Gas	GROG SGrOG F.F. Org.Fin.Dpt.	DESCRIPCION	Presupuesto: 2016
<b>TOTAL PRESUPUESTO ENTIDAD</b>				<b>48,499,860,743</b>
1 .PRESUPUESTO DE PROGRAMAS DE ADMINISTRACION				7.701.446.152
2 .PRESUPUESTO DE PROGRAMAS DE ACCIÓN				40.798.414.591
<b>1 .PRESUPUESTO DE PROGRAMAS DE ADMINISTRACION</b>				
TOTAL PROGRAMAS DE ADMINISTRACION				7,701,446,152
<b>001</b>	<b>ADMINISTRACIÓN GENERAL</b>			<b>7,701,446,152</b>
<b>UN.RES.:</b>	<b>01 RECTORADO</b>			<b>7,701,446,152</b>
100	SERVICIOS PERSONALES			5,022,777,567
110	REMUNERACIONES BÁSICAS			2,690,145,315
111	10	001	12 Sueldos	2,159,466,120
112	10	001	12 Dietas	153,857,340
113	10	001	12 Gastos De Representación	169,887,600
114	10	001	12 Aguinaldo	206,934,255
120	REMUNERACIONES TEMPORALES			87,835,875
123	10	001	12 Remuneración Extraordinaria	77,615,875
125	10	001	12 Remuneracion Adicional	10,220,000
130	ASIGNACIONES COMPLEMENTARIAS			1,402,308,018
133	10	001	12 Bonificaciones Y Gratificaciones	1,250,508,098
133	30	001	12 Bonificaciones Y Gratificaciones	101,114,600
134	10	001	12 Aporte Jubilatorio Del Empleador	50,685,320
140	PERSONAL CONTRATADO			676,888,359
141	10	001	12 Contratación De Personal Técnico	115,900,000
144	10	001	12 Jornales	316,218,750
145	10	001	12 Honorarios Profesionales	207,149,600
145	30	001	12 Honorarios Profesionales	37,620,000
190	OTROS GASTOS DEL PERSONAL			165,600,000
191	10	001	12 Subsidio Para La Salud	165,600,000
200	SERVICIOS NO PERSONALES			1,158,555,758
210	SERVICIOS BÁSICOS			242,606,115
210	10	001	12 Servicios Básicos	75,006,115
210	30	001	12 Servicios Básicos	167,600,000
220	TRANSPORTE Y ALMACENAJE			3,000,000
220	30	001	12 Transporte Y Almacenaie	3,000,000
230	PASAJES Y VIÁTICOS			430,283,774
230	10	001	12 Pasaies Y Viáticos	338,844,435
230	30	001	12 Pasaies Y Viáticos	91,439,339
240	GASTOS POR SERVICIOS DE ASEO, MANTENIMIENTO Y REPARACIONES			339,882,561
240	10	001	12 Gastos Por Servicios De Aseo, Mantenimiento Y Reparaciones	115,000,000
240	30	001	12 Gastos Por Servicios De Aseo, Mantenimiento Y Reparaciones	224,882,561
260	SERVICIOS TÉCNICOS Y PROFESIONALES			69,112,500
260	10	001	12 Servicios Técnicos Y Profesionales	28,500,000
260	30	001	12 Servicios Técnicos Y Profesionales	40,612,500
280	OTROS SERVICIOS EN GENERAL			73,670,808
280	10	001	12 Otros Servicios En General	59,999,650
280	30	001	12 Otros Servicios En General	13,671,158
300	BIENES DE CONSUMO E INSUMOS			206,405,220
330	PRODUCTOS DE PAPEL, CARTÓN E IMPRESOS			45,804,344
330	10	001	12 Productos De Papel, Cartón E Impresos	30,461,844
330	30	001	12 Productos De Papel, Cartón E Impresos	15,342,500
340	BIENES DE CONSUMO DE OFICINAS E INSUMOS			74,497,600
340	10	001	12 Bienes De Consumo De Oficinas E Insumos	60,337,010
340	30	001	12 Bienes De Consumo De Oficinas E Insumos	14,160,590
360	COMBUSTIBLES Y LUBRICANTES			86,103,276
360	10	001	12 Combustibles Y Lubricantes	45,526,613
360	30	001	12 Combustibles Y Lubricantes	40,576,663
500	INVERSION FÍSICA			813,805,261
520	CONSTRUCCIONES			736,647,261
520	10	001	12 Construcciones	542,217,010
520	30	001	12 Construcciones	194,430,251
530	ADQUISICIONES DE MAQUINARIAS, EQUIPOS Y HERRAMIENTAS EN GENERAL			22,500,000
530	10	001	12 Adquisiciones De Maquinarias, Equipos Y Herramientas En General	22,500,000
540	ADQUISICIONES DE EQUIPOS DE OFICINA Y COMPUTACION			54,658,000
540	10	001	12 Adquisiciones De Equipos De Oficina Y Computacion	25,000,000
540	30	001	12 Adquisiciones De Equipos De Oficina Y Computacion	29,658,000
800	TRANSFERENCIAS			497,442,402
840	TRANSFERENCIAS CORRIENTES AL SECTOR PRIVADO			467,442,402

# PODER LEGISLATIVO

PRILEY03




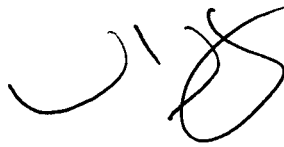


Página: 44  
Fecha: 14/12/15  
Hora: 09:35:51

## 1405

### LEY N° 5.554 EJERCICIO FISCAL 2016 28 - 03 UNIVERSIDAD NACIONAL DE PILAR

Progr/SubPr	Proy.	Obj.	Gas	GrOG	SGrOG	F.F.	Org.	Fin.	Dpt.	DESCRIPCION	Presupuesto :
											2016
<b>1 .PRESUPUESTO DE PROGRAMAS DE ADMINISTRACION</b>											
<b>001 ADMINISTRACIÓN GENERAL</b>											
<b>UN.RES.: 01 RECTORADO</b>											
841	10	001	12							Becas	443.204.338
841	30	001	12							Becas	24.238.064
<b>850 TRANSFERENCIAS CORRIENTES AL SECTOR</b>											
852	30	001	12							Transferencias Ctes. A Ent. Del Sector Privado. Academico Y/O Pub. Del Exterior	30.000.000
<b>900 OTROS GASTOS</b>											
<b>910 PAGO DE IMPUESTOS. TASAS. GASTOS JUDICIALES Y OTROS</b>											
910	30	001	12							Paqo De Impuestos. Tasas. Gastos Judiciales Y Otros	2.459.944

# PODER LEGISLATIVO

PRILEY03

Página: 45  
Fecha: 14/12/15  
Hora: 09:35:51



## LEY N° 5.554 EJERCICIO FISCAL 2016 28 - 03 UNIVERSIDAD NACIONAL DE PILAR

# 1406

Progr/SubPr	Proy. Obj.Gas	GrOG SGrOG F.F. Org.Fin.Dpt.	DESCRIPCION	Presupuesto : 2016
<b>2 .PRESUPUESTO DE PROGRAMAS DE ACCIÓN</b>				
TOTAL PROGRAMAS DE ACCIÓN				40,798,414,591
<b>002</b>	<b>COMPETITIVIDAD E INNOVACIÓN</b>			<b>40,798,414,591</b>
<b>01</b>	<b>FORMACIÓN EN POSTGRADO</b>			<b>603,472,111</b>
<b>UN.RES.:</b>	<b>01</b>	<b>RECTORADO</b>		<b>603,472,111</b>
100	SERVICIOS PERSONALES			559,441,606
110	REMUNERACIONES BÁSICAS			219,539,645
111	10	001	12 Sueldos	202,651,980
114	10	001	12 Aguinaldo	16,887,665
120	REMUNERACIONES TEMPORALES			32,749,367
123	10	001	12 Remuneración Extraordinaria	20,266,367
125	10	001	12 Remuneracion Adicional	12,483,000
130	ASIGNACIONES COMPLEMENTARIAS			234,505,197
131	30	001	12 Subsidio Familiar	1,680,000
133	10	001	12 Bonificaciones Y Gratificaciones	229,825,197
133	30	001	12 Bonificaciones Y Gratificaciones	3,000,000
140	PERSONAL CONTRATADO			55,868,397
143	10	001	12 Contratación Ocasional Del Personal Docente Y De Blanco	11,585,397
143	30	001	12 Contratación Ocasional Del Personal Docente Y De Blanco	44,283,000
190	OTROS GASTOS DEL PERSONAL			16,779,000
191	10	001	12 Subsidio Para La Salud	16,779,000
200	SERVICIOS NO PERSONALES			39,041,625
210	SERVICIOS BÁSICOS			7,500,000
210	30	001	12 Servicios Básicos	7,500,000
230	PASAJES Y VIÁTICOS			18,004,875
230	10	001	12 Pasaies Y Viáticos	18,004,875
280	OTROS SERVICIOS EN GENERAL			13,536,750
280	30	001	12 Otros Servicios En General	13,536,750
300	BIENES DE CONSUMO E INSUMOS			4,988,880
340	BIENES DE CONSUMO DE OFICINAS E INSUMOS			4,988,880
340	10	001	12 Bienes De Consumo De Oficinas E Insumos	4,988,880
<b>02</b>	<b>EXTENSIÓN UNIVERSITARIA</b>			<b>2,776,081,567</b>
<b>UN.RES.:</b>	<b>01</b>	<b>RECTORADO</b>		<b>2,776,081,567</b>
100	SERVICIOS PERSONALES			2,583,436,307
110	REMUNERACIONES BÁSICAS			2,366,636,428
111	10	001	12 Sueldos	2,143,669,872
113	10	001	12 Gastos De Representación	40,917,600
114	10	001	12 Aguinaldo	182,048,956
120	REMUNERACIONES TEMPORALES			10,866,223
123	10	001	12 Remuneración Extraordinaria	10,866,223
130	ASIGNACIONES COMPLEMENTARIAS			126,223,406
133	10	001	12 Bonificaciones Y Gratificaciones	102,173,406
133	30	001	12 Bonificaciones Y Gratificaciones	12,000,000
134	10	001	12 Aporte Jubilatorio Del Empleador	12,050,000
140	PERSONAL CONTRATADO			43,761,250
144	10	001	12 Jornales	43,761,250
190	OTROS GASTOS DEL PERSONAL			35,949,000
191	10	001	12 Subsidio Para La Salud	35,949,000
200	SERVICIOS NO PERSONALES			117,619,464
210	SERVICIOS BÁSICOS			18,840,000
210	30	001	12 Servicios Básicos	18,840,000
220	TRANSPORTE Y ALMACENAJE			2,000,000
220	30	001	12 Transporte Y Almaceñaie	2,000,000
230	PASAJES Y VIÁTICOS			76,779,464
230	10	001	12 Pasaies Y Viáticos	46,379,464
230	30	001	12 Pasaies Y Viáticos	30,400,000
240	GASTOS POR SERVICIOS DE ASEO. MANTENIMIENTO Y REPARACIONES			20,000,000
240	10	001	12 Gastos Por Servicios De Aseo. Mantenimiento Y Reparaciones	20,000,000
300	BIENES DE CONSUMO E INSUMOS			75,025,796
310	PRODUCTOS ALIMENTICIOS			11,440,250
310	10	001	12 Productos Alimenticios	11,440,250
330	PRODUCTOS DE PAPEL. CARTÓN E IMPRESOS			7,600,000
330	30	001	12 Productos De Papel. Cartón E Impresos	7,600,000

# PODER LEGISLATIVO

PRILEY03



Página: 46  
Fecha: 14/12/15  
Hora: 09:35:51

LEY N° 5.554

EJERCICIO FISCAL 2016

28 - 03 UNIVERSIDAD NACIONAL DE PILAR

1407

Progr/SubPr GrOG SGrOG F.F. Org.Fin.Dpt.	DESCRIPCION	Presupuesto: 2016
<b>2 .PRESUPUESTO DE PROGRAMAS DE ACCIÓN</b>		
<b>002</b>	<b>COMPETITIVIDAD E INNOVACIÓN</b>	
<b>02</b>	<b>EXTENSIÓN UNIVERSITARIA</b>	
<b>UN.RES.: 01</b>	<b>RECTORADO</b>	
340	BIENES DE CONSUMO DE OFICINAS E INSUMOS	11.004.928
340 10 001 12	Bienes De Consumo De Oficinas E Insumos	11.004.928
350	PRODUCTOS E INSTRUM. QUÍMICOS Y MEDICINALES	34.949.330
350 10 001 12	Productos E Instrum. Químicos Y Medicinales	34.949.330
360	COMBUSTIBLES Y LUBRICANTES	10.031.288
360 10 001 12	Combustibles Y Lubricantes	10.031.288
<b>03</b>	<b>FORMACIÓN EN CIENCIAS ECONÓMICAS</b>	<b>6,156,245,446</b>
<b>UN.RES.: 02</b>	<b>FAC. DE CIENCIAS CONTABLES, ADM. Y ECONOMICAS</b>	<b>6,156,245,446</b>
100	SERVICIOS PERSONALES	4,995,719,613
110	REMUNERACIONES BÁSICAS	4,332,887,390
111 10 001 12	Sueldos	3,812,279,760
112 10 001 12	Dietas	118,351,800
113 10 001 12	Gastos De Representación	68,956,800
114 10 001 12	Aguinaldo	333,299,030
120	REMUNERACIONES TEMPORALES	6,100,000
123 30 001 12	Remuneración Extraordinaria	6,100,000
130	ASIGNACIONES COMPLEMENTARIAS	401,820,119
133 10 001 12	Bonificaciones Y Gratificaciones	243,494,139
133 30 001 12	Bonificaciones Y Gratificaciones	129,045,980
134 10 001 12	Aporte Jubilatorio Del Empleador	29,280,000
140	PERSONAL CONTRATADO	214,112,104
144 10 001 12	Jornales	94,586,509
144 30 001 12	Jornales	81,025,595
145 10 001 12	Honorarios Profesionales	38,500,000
190	OTROS GASTOS DEL PERSONAL	40,800,000
191 10 001 12	Subsidio Para La Salud	40,800,000
200	SERVICIOS NO PERSONALES	318,444,625
210	SERVICIOS BÁSICOS	82,000,000
210 30 001 12	Servicios Básicos	82,000,000
220	TRANSPORTE Y ALMACENAJE	1,000,000
220 30 001 12	Transporte Y Almacenaie	1,000,000
230	PASAJES Y VIÁTICOS	76,650,000
230 30 001 12	Pasaies Y Viáticos	76,650,000
240	GASTOS POR SERVICIOS DE ASEO, MANTENIMIENTO Y REPARACIONES	101,500,000
240 30 001 12	Gastos Por Servicios De Aseo, Mantenimiento Y Reparaciones	101,500,000
260	SERVICIOS TÉCNICOS Y PROFESIONALES	42,294,625
260 30 001 12	Servicios Técnicos Y Profesionales	42,294,625
280	OTROS SERVICIOS EN GENERAL	15,000,000
280 30 001 12	Otros Servicios En General	15,000,000
300	BIENES DE CONSUMO E INSUMOS	90,590,000
330	PRODUCTOS DE PAPEL, CARTÓN E IMPRESOS	31,500,000
330 30 001 12	Productos De Papel, Cartón E Impresos	31,500,000
340	BIENES DE CONSUMO DE OFICINAS E INSUMOS	59,090,000
340 30 001 12	Bienes De Consumo De Oficinas E Insumos	59,090,000
500	INVERSION FÍSICA	715,621,222
520	CONSTRUCCIONES	608,621,222
520 10 001 12	Construcciones	608,621,222
530	ADQUISICIONES DE MAQUINARIAS, EQUIPOS Y HERRAMIENTAS EN GENERAL	59,000,000
530 30 001 12	Adquisiciones De Maquinarias, Equipos Y Herramientas En General	59,000,000
540	ADQUISICIONES DE EQUIPOS DE OFICINA Y COMPUTACION	48,000,000
540 30 001 12	Adquisiciones De Equipos De Oficina Y Computacion	48,000,000
800	TRANSFERENCIAS	35,869,986
840	TRANSFERENCIAS CORRIENTES AL SECTOR PRIVADO	35,869,986
841 10 001 12	Becas	8,088,946
841 30 001 12	Becas	27,781,040
<b>04</b>	<b>FORMACIÓN EN CIENCIAS AGROPECUARIAS Y DESARROLLO RURAL</b>	<b>4,505,049,892</b>

# PODER LEGISLATIVO

PRILEY03



Página: 47  
 Fecha: 14/12/15  
 Hora: 09:35:51

1408

## LEY Nº 5.554 EJERCICIO FISCAL 2016 28 - 03 UNIVERSIDAD NACIONAL DE PILAR

Progr/SubPr	Proy. Obj.Gas	GrOG SGrOG F.F. Org.Fin.Dpt.	DESCRIPCION	Presupuesto:
				2016
<b>2 .PRESUPUESTO DE PROGRAMAS DE ACCIÓN</b>				
<b>002</b>	<b>COMPETITIVIDAD E INNOVACIÓN</b>			
<b>04</b>	<b>FORMACIÓN EN CIENCIAS AGROPECUARIAS Y DESARROLLO RURAL</b>			
<b>UN.RES.:</b>	<b>03</b>	<b>FAC. DE CIENCIAS AGROPECUARIAS Y DESARROLLO RURAL</b>		
100		SERVICIOS PERSONALES		3,438,576,640
110		REMUNERACIONES BÁSICAS		3,019,874,195
111	10	001	12 Sueldos	2,600,267,580
112	10	001	12 Dietas	118,351,800
113	10	001	12 Gastos De Representación	68,956,800
114	10	001	12 Aguinaldo	232,298,015
130		ASIGNACIONES COMPLEMENTARIAS		241,168,238
133	10	001	12 Bonificaciones Y Gratificaciones	189,082,823
133	30	001	12 Bonificaciones Y Gratificaciones	29,200,000
134	10	001	12 Aporte Jubilatorio Del Empleador	13,086,215
134	30	001	12 Aporte Jubilatorio Del Empleador	9,799,200
140		PERSONAL CONTRATADO		151,134,207
144	10	001	12 Jornales	89,480,451
144	30	001	12 Jornales	61,653,756
190		OTROS GASTOS DEL PERSONAL		26,400,000
191	10	001	12 Subsidio Para La Salud	26,400,000
200		SERVICIOS NO PERSONALES		124,473,059
210		SERVICIOS BÁSICOS		51,000,000
210	30	001	12 Servicios Básicos	51,000,000
230		PASAJES Y VIÁTICOS		30,073,059
230	30	001	12 Pasajes Y Viáticos	30,073,059
240		GASTOS POR SERVICIOS DE ASEO, MANTENIMIENTO Y REPARACIONES		33,000,000
240	30	001	12 Gastos Por Servicios De Aseo, Mantenimiento Y Reparaciones	33,000,000
260		SERVICIOS TÉCNICOS Y PROFESIONALES		9,000,000
260	30	001	12 Servicios Técnicos Y Profesionales	9,000,000
280		OTROS SERVICIOS EN GENERAL		1,400,000
280	30	001	12 Otros Servicios En General	1,400,000
300		BIENES DE CONSUMO E INSUMOS		51,250,000
310		PRODUCTOS ALIMENTICIOS		12,000,000
310	30	001	12 Productos Alimenticios	12,000,000
330		PRODUCTOS DE PAPEL, CARTÓN E IMPRESOS		9,600,000
330	30	001	12 Productos De Papel, Cartón E Impresos	9,600,000
340		BIENES DE CONSUMO DE OFICINAS E INSUMOS		7,150,000
340	30	001	12 Bienes De Consumo De Oficinas E Insumos	7,150,000
350		PRODUCTOS E INSTRUM. QUÍMICOS Y MEDICINALES		22,500,000
350	30	001	12 Productos E Instrum. Químicos Y Medicinales	22,500,000
500		INVERSION FÍSICA		717,887,500
520		CONSTRUCCIONES		650,000,000
520	10	001	12 Construcciones	650,000,000
530		ADQUISICIONES DE MAQUINARIAS, EQUIPOS Y HERRAMIENTAS EN GENERAL		32,887,500
530	10	001	12 Adquisiciones De Maquinarias, Equipos Y Herramientas En General	2,887,500
530	30	001	12 Adquisiciones De Maquinarias, Equipos Y Herramientas En General	30,000,000
540		ADQUISICIONES DE EQUIPOS DE OFICINA Y COMPUTACION		35,000,000
540	30	001	12 Adquisiciones De Equipos De Oficina Y Computacion	35,000,000
800		TRANSFERENCIAS		172,862,693
840		TRANSFERENCIAS CORRIENTES AL SECTOR PRIVADO		172,862,693
841	10	001	12 Becas	159,827,049
841	30	001	12 Becas	13,035,644
<b>05</b>	<b>FORMACIÓN EN CIENCIAS JURÍDICAS Y POLÍTICAS</b>			<b>8,734,983,804</b>
<b>UN.RES.:</b>	<b>04</b>	<b>FACULTAD DE CIENCIAS JURIDICAS Y POLITICAS</b>		<b>8,734,983,804</b>
100		SERVICIOS PERSONALES		6,897,721,422
110		REMUNERACIONES BÁSICAS		6,032,500,006
111	10	001	12 Sueldos	5,381,152,944
112	10	001	12 Dietas	118,351,800
113	10	001	12 Gastos De Representación	68,956,800
114	10	001	12 Aguinaldo	464,038,462
120		REMUNERACIONES TEMPORALES		15,727,885
123	10	001	12 Remuneración Extraordinaria	9,486,385
125	10	001	12 Remuneracion Adicional	6,241,500

# PODER LEGISLATIVO

PRILEY03

Página: 48  
Fecha: 14/12/15  
Hora: 09:35:51



LEY N° 5.554

1409

## EJERCICIO FISCAL 2016 28 - 03 UNIVERSIDAD NACIONAL DE PILAR

Progr/SubPr	Proy. Obj. Gas	GrOG	SGrOG	F.F.	Org.Fin.Dpt.	DESCRIPCION	Presupuesto:
							2016
<b>2 .PRESUPUESTO DE PROGRAMAS DE ACCIÓN</b>							
<b>002</b>	<b>COMPETITIVIDAD E INNOVACIÓN</b>						
<b>05</b>	<b>FORMACIÓN EN CIENCIAS JURÍDICAS Y POLÍTICAS</b>						
<b>UN.RES.:</b>	<b>04</b>	<b>FACULTAD DE CIENCIAS JURIDICAS Y POLITICAS</b>					
130		ASIGNACIONES COMPLEMENTARIAS					536.234.456
131	10 001	12	Subsidio Familiar			4.200.000	
133	10 001	12	Bonificaciones Y Gratificaciones			361.012.396	
133	30 001	12	Bonificaciones Y Gratificaciones			147.022.060	
134	10 001	12	Aporte Jubilatorio Del Empleador			24.000.000	
140		PERSONAL CONTRATADO					243.659.075
144	10 001	12	Jornales			163.210.282	
144	30 001	12	Jornales			80.448.793	
190		OTROS GASTOS DEL PERSONAL					69.600.000
191	10 001	12	Subsidio Para La Salud			69.600.000	
200		SERVICIOS NO PERSONALES					532.462.026
210		SERVICIOS BÁSICOS					105.600.000
210	30 001	12	Servicios Básicos			105.600.000	
230		PASAJES Y VIÁTICOS					171.601.926
230	30 001	12	Pasaies Y Viáticos			171.601.926	
240		GASTOS POR SERVICIOS DE ASEO. MANTENIMIENTO Y REPARACIONES					135.978.000
240	30 001	12	Gastos Por Servicios De Aseo. Mantenimiento Y Reparaciones			135.978.000	
250		ALQUILERES Y DERECHOS					18.000.000
250	30 001	12	Alquileres Y Derechos			18.000.000	
260		SERVICIOS TÉCNICOS Y PROFESIONALES					63.000.000
260	30 001	12	Servicios Técnicos Y Profesionales			63.000.000	
280		OTROS SERVICIOS EN GENERAL					38.282.100
280	30 001	12	Otros Servicios En General			38.282.100	
300		BIENES DE CONSUMO E INSUMOS					133.571.160
330		PRODUCTOS DE PAPEL. CARTÓN E IMPRESOS					28.050.000
330	30 001	12	Productos De Papel. Cartón E Impresos			28.050.000	
340		BIENES DE CONSUMO DE OFICINAS E INSUMOS					105.521.160
340	30 001	12	Bienes De Consumo De Oficinas E Insumos			105.521.160	
500		INVERSION FÍSICA					1.058.519.756
520		CONSTRUCCIONES					753.019.756
520	10 001	12	Construcciones			700.000.000	
520	30 001	12	Construcciones			53.019.756	
530		ADQUISICIONES DE MAQUINARIAS. EQUIPOS Y HERRAMIENTAS EN GENERAL					140.000.000
530	30 001	12	Aduisiciones De Maquinarias. Equipos Y Herramientas En General			140.000.000	
540		ADQUISICIONES DE EQUIPOS DE OFICINA Y COMPUTACION					141.500.000
540	30 001	12	Aduisiciones De Equipos De Oficina Y Computacion			141.500.000	
580		ESTUDIOS Y PROYECTOS DE INVERSIÓN					24.000.000
580	30 001	12	Estudios Y Proyectos De Inversión			24.000.000	
800		TRANSFERENCIAS					112.709.440
840		TRANSFERENCIAS CORRIENTES AL SECTOR PRIVADO					112.709.440
841	10 001	12	Becas			67.209.440	
841	30 001	12	Becas			45.500.000	
<b>06</b>	<b>FORMACIÓN EN CIENCIAS DE LA EDUCACIÓN Y HUMANIDADES</b>						<b>4.911.093.109</b>
<b>UN.RES.:</b>	<b>05</b>	<b>FAC. DE HUMANIDADES Y CIENCIAS DE LA EDUCACION</b>					<b>4.911.093.109</b>
100		SERVICIOS PERSONALES					4.485.666.289
110		REMUNERACIONES BÁSICAS					4.036.712.030
111	10 001	12	Sueldos			3.538.887.120	
112	10 001	12	Dietas			118.351.800	
113	10 001	12	Gastos De Representación			68.956.800	
114	10 001	12	Aguinaldo			310.516.310	
130		ASIGNACIONES COMPLEMENTARIAS					289.354.259
133	10 001	12	Bonificaciones Y Gratificaciones			201.994.759	
133	30 001	12	Bonificaciones Y Gratificaciones			73.474.680	
134	10 001	12	Aporte Jubilatorio Del Empleador			13.884.820	
140		PERSONAL CONTRATADO					140.400.000
144	10 001	12	Jornales			45.400.000	
144	30 001	12	Jornales			95.000.000	
190		OTROS GASTOS DEL PERSONAL					19.200.000
191	10 001	12	Subsidio Para La Salud			19.200.000	

# PODER LEGISLATIVO

PRILEY03

Página: 49  
Fecha: 14/12/15  
Hora: 09:35:51



LEY Nº 5.554

**1410**

## EJERCICIO FISCAL 2016 28 - 03 UNIVERSIDAD NACIONAL DE PILAR

Progr/SubPr	Proy. Obj. Gas	GrOG SGrOG F.F. Org. Fin. Dpt.	DESCRIPCION	Presupuesto : 2016
<b>2 .PRESUPUESTO DE PROGRAMAS DE ACCIÓN</b>				
<b>002</b>	<b>COMPETITIVIDAD E INNOVACIÓN</b>			
<b>06</b>	<b>FORMACIÓN EN CIENCIAS DE LA EDUCACIÓN Y HUMANIDADES</b>			
<b>UN.RES.:</b>	<b>05 FAC. DE HUMANIDADES Y CIENCIAS DE LA EDUCACION</b>			
200	SERVICIOS NO PERSONALES			248,536,980
210	SERVICIOS BÁSICOS			46.750.000
210	30	001	12 Servicios Básicos	46.750.000
230	PASAJES Y VIÁTICOS			138.286.980
230	30	001	12 Pasaies Y Viáticos	138.286.980
240	GASTOS POR SERVICIOS DE ASEO. MANTENIMIENTO Y REPARACIONES			59.000.000
240	30	001	12 Gastos Por Servicios De Aseo. Mantenimiento Y Reparaciones	59.000.000
260	SERVICIOS TÉCNICOS Y PROFESIONALES			4.500.000
260	30	001	12 Servicios Técnicos Y Profesionales	4.500.000
300	BIENES DE CONSUMO E INSUMOS			27,312,000
330	PRODUCTOS DE PAPEL. CARTÓN E IMPRESOS			18.075.000
330	30	001	12 Productos De Papel. Cartón E Impresos	18.075.000
340	BIENES DE CONSUMO DE OFICINAS E INSUMOS			9.237.000
340	30	001	12 Bienes De Consumo De Oficinas E Insumos	9.237.000
500	INVERSION FÍSICA			20,000,000
530	ADQUISICIONES DE MAQUINARIAS. EQUIPOS Y HERRAMIENTAS EN GENERAL			10.000.000
530	30	001	12 Adquisiciones De Maquinarias. Equipos Y Herramientas En General	10.000.000
540	ADQUISICIONES DE EQUIPOS DE OFICINA Y COMPUTACION			10.000.000
540	30	001	12 Adquisiciones De Equipos De Oficina Y Computacion	10.000.000
800	TRANSFERENCIAS			129,577,840
840	TRANSFERENCIAS CORRIENTES AL SECTOR PRIVADO			129.577.840
841	10	001	12 Becas	100.000.000
841	30	001	12 Becas	29.577.840
<b>07</b>	<b>FORMACIÓN EN CIENCIAS APLICADAS</b>			<b>8,286,548,761</b>
<b>UN.RES.:</b>	<b>06 FACULTAD DE CIENCIAS APLICADAS</b>			<b>8,286,548,761</b>
100	SERVICIOS PERSONALES			7,165,864,510
110	REMUNERACIONES BÁSICAS			6,572,446,725
111	10	001	12 Sueldos	5,879,565,300
112	10	001	12 Dietas	118,351,800
113	10	001	12 Gastos De Representación	68,956,800
114	10	001	12 Aguinaldo	505,572,825
130	ASIGNACIONES COMPLEMENTARIAS			430,297,785
131	10	001	12 Subsidio Familiar	3,840,000
133	10	001	12 Bonificaciones Y Gratificaciones	334,790,596
133	30	001	12 Bonificaciones Y Gratificaciones	71,174,189
134	10	001	12 Aporte Jubilatorio Del Empleador	20,493,000
140	PERSONAL CONTRATADO			122,320,000
144	10	001	12 Jornales	35,220,000
144	30	001	12 Jornales	87,100,000
190	OTROS GASTOS DEL PERSONAL			40,800,000
191	10	001	12 Subsidio Para La Salud	40,800,000
200	SERVICIOS NO PERSONALES			385,509,740
210	SERVICIOS BÁSICOS			60,000,000
210	30	001	12 Servicios Básicos	60,000,000
230	PASAJES Y VIÁTICOS			69,929,740
230	30	001	12 Pasaies Y Viáticos	69,929,740
240	GASTOS POR SERVICIOS DE ASEO. MANTENIMIENTO Y REPARACIONES			90,000,000
240	30	001	12 Gastos Por Servicios De Aseo. Mantenimiento Y Reparaciones	90,000,000
250	ALQUILERES Y DERECHOS			36,000,000
250	30	001	12 Alquileres Y Derechos	36,000,000
260	SERVICIOS TÉCNICOS Y PROFESIONALES			90,000,000
260	30	001	12 Servicios Técnicos Y Profesionales	90,000,000
280	OTROS SERVICIOS EN GENERAL			39,580,000
280	30	001	12 Otros Servicios En General	39,580,000
300	BIENES DE CONSUMO E INSUMOS			64,770,000
330	PRODUCTOS DE PAPEL. CARTÓN E IMPRESOS			20,000,000
330	30	001	12 Productos De Papel. Cartón E Impresos	20,000,000

# PODER LEGISLATIVO

PRILEY03

Página: 50  
Fecha: 14/12/15  
Hora: 09:35:51



LEY N° 5.554

1411

## EJERCICIO FISCAL 2016 28 - 03 UNIVERSIDAD NACIONAL DE PILAR

Progr/SubPr	Proy. Obj.Gas	GROG SGrOG F.F. Org.Fin.Dpt.	DESCRIPCION	Presupuesto : 2016
<b>2 .PRESUPUESTO DE PROGRAMAS DE ACCIÓN</b>				
<b>002</b>	<b>COMPETITIVIDAD E INNOVACIÓN</b>			
<b>07</b>	<b>FORMACIÓN EN CIENCIAS APLICADAS</b>			
<b>UN.RES.:</b>	<b>06</b>	<b>FACULTAD DE CIENCIAS APLICADAS</b>		
340		BIENES DE CONSUMO DE OFICINAS E INSUMOS		44.770.000
340	30 001 12	Bienes De Consumo De Oficinas E Insumos		44.770.000
500		INVERSION FÍSICA		575.000.000
520		CONSTRUCCIONES		470.000.000
520	10 001 12	Construcciones		400.000.000
520	30 001 12	Construcciones		70.000.000
530		ADQUISICIONES DE MAQUINARIAS. EQUIPOS Y HERRAMIENTAS EN GENERAL		50.000.000
530	30 001 12	Adquisiciones De Maquinarias. Equipos Y Herramientas En General		50.000.000
540		ADQUISICIONES DE EQUIPOS DE OFICINA Y COMPUTACION		50.000.000
540	30 001 12	Adquisiciones De Equipos De Oficina Y Computacion		50.000.000
580		ESTUDIOS Y PROYECTOS DE INVERSIÓN		5.000.000
580	30 001 12	Estudios Y Proyectos De Inversión		5.000.000
800		TRANSFERENCIAS		95.404.511
840		TRANSFERENCIAS CORRIENTES AL SECTOR PRIVADO		95.404.511
841	10 001 12	Becas		61.431.700
841	30 001 12	Becas		33.972.811
<b>08</b>	<b>FORMACIÓN EN CIENCIAS, TECNOLOGÍAS Y ARTES</b>			<b>3.406.578,402</b>
<b>UN.RES.:</b>	<b>10</b>	<b>FORM. EN CIENCIAS, TECNOLOGÍAS Y ARTES</b>		<b>3.406.578,402</b>
100		SERVICIOS PERSONALES		3.160.514,402
110		REMUNERACIONES BÁSICAS		3.014.887.356
111	10 001 12	Sueldos		2.782.972.944
114	10 001 12	Aguinaldo		231.914.412
120		REMUNERACIONES TEMPORALES		4.311.993
123	10 001 12	Remuneración Extraordinaria		4.311.993
130		ASIGNACIONES COMPLEMENTARIAS		84.015.053
133	10 001 12	Bonificaciones Y Gratificaciones		69.065.053
133	30 001 12	Bonificaciones Y Gratificaciones		10.000.000
134	10 001 12	Aporte Jubilatorio Del Empleador		4.950.000
140		PERSONAL CONTRATADO		52.500.000
143	30 001 12	Contratación Ocasional Del Personal Docente Y De Blanco		20.000.000
144	10 001 12	Jornales		32.500.000
190		OTROS GASTOS DEL PERSONAL		4.800.000
191	10 001 12	Subsidio Para La Salud		4.800.000
200		SERVICIOS NO PERSONALES		147.314,000
210		SERVICIOS BÁSICOS		25.944.000
210	30 001 12	Servicios Básicos		25.944.000
220		TRANSPORTE Y ALMACENAJE		3.000.000
220	30 001 12	Transporte Y Almaceñaie		3.000.000
230		PASAJES Y VIÁTICOS		60.550.000
230	10 001 12	Pasajes Y Viáticos		38.850.000
230	30 001 12	Pasajes Y Viáticos		5.200.000
230	30 063 12	Pasajes Y Viáticos		16.500.000
240		GASTOS POR SERVICIOS DE ASEO. MANTENIMIENTO Y REPARACIONES		36.500.000
240	10 001 12	Gastos Por Servicios De Aseo. Mantenimiento Y Reparaciones		19.000.000
240	30 063 12	Gastos Por Servicios De Aseo. Mantenimiento Y Reparaciones		17.500.000
260		SERVICIOS TÉCNICOS Y PROFESIONALES		21.320.000
260	30 001 12	Servicios Técnicos Y Profesionales		2.320.000
260	30 063 12	Servicios Técnicos Y Profesionales		19.000.000
300		BIENES DE CONSUMO E INSUMOS		49.750.000
330		PRODUCTOS DE PAPEL. CARTÓN E IMPRESOS		12.468.000
330	10 001 12	Productos De Papel. Cartón E Impresos		12.468.000
340		BIENES DE CONSUMO DE OFICINAS E INSUMOS		20.532.000
340	10 001 12	Bienes De Consumo De Oficinas E Insumos		12.532.000
340	30 063 12	Bienes De Consumo De Oficinas E Insumos		8.000.000
350		PRODUCTOS E INSTRUM. QUÍMICOS Y MEDICINALES		16.750.000
350	30 063 12	Productos E Instrum. Químicos Y Medicinales		16.750.000
500		INVERSION FÍSICA		49.000.000
520		CONSTRUCCIONES		11.500.000
520	30 063	Construcciones		11.500.000



# PODER LEGISLATIVO

PRILEY03



Página: 51  
 Fecha: 14/12/15  
 Hora: 09:35:51

## LEY N° 5.554 EJERCICIO FISCAL 2016 28 - 03 UNIVERSIDAD NACIONAL DE PILAR

# 1412

Progr/SubPr GrOG SGrOG F.F. Org.Fin.Dpt.	DESCRIPCION	Presupuesto: 2016
<b>2 .PRESUPUESTO DE PROGRAMAS DE ACCIÓN</b>		
<b>002</b>	<b>COMPETITIVIDAD E INNOVACIÓN</b>	
<b>08</b>	<b>FORMACIÓN EN CIENCIAS, TECNOLOGÍAS Y ARTES</b>	
<b>UN.RES.: 10</b>	<b>FORM. EN CIENCIAS, TECNOLOGÍAS Y ARTES</b>	
530	ADQUISICIONES DE MAQUINARIAS. EQUIPOS Y HERRAMIENTAS EN GENERAL	37.500.000
530 30 063 12	Adquisiciones De Maquinarias, Equipos Y Herramientas En General	37.500.000
<b>09</b>	<b>FORMACIÓN EN CIENCIAS BIOMÉDICAS</b>	<b>1,418,361,499</b>
<b>UN.RES.: 09</b>	<b>FORM. EN CIENCIAS BIOMÉDICAS</b>	<b>1,418,361,499</b>
100	SERVICIOS PERSONALES	1,060,094,999
110	REMUNERACIONES BÁSICAS	1,052,894,999
111 10 001 12	Sueldos	971,903,076
114 10 001 12	Aguinaldo	80,991,923
190	OTROS GASTOS DEL PERSONAL	7,200,000
191 10 001 12	Subsidio Para La Salud	7,200,000
200	SERVICIOS NO PERSONALES	32,660,080
210	SERVICIOS BÁSICOS	9,600,000
210 30 001 12	Servicios Básicos	9,600,000
230	PASAJES Y VIÁTICOS	5,560,080
230 30 001 12	Pasajes Y Viáticos	5,560,080
240	GASTOS POR SERVICIOS DE ASEO, MANTENIMIENTO Y REPARACIONES	17,500,000
240 30 001 12	Gastos Por Servicios De Aseo, Mantenimiento Y Reparaciones	17,500,000
300	BIENES DE CONSUMO E INSUMOS	22,606,420
330	PRODUCTOS DE PAPEL, CARTÓN E IMPRESOS	7,229,280
330 30 001 12	Productos De Papel, Cartón E Impresos	7,229,280
340	BIENES DE CONSUMO DE OFICINAS E INSUMOS	15,377,140
340 30 001 12	Bienes De Consumo De Oficinas E Insumos	15,377,140
500	INVERSION FÍSICA	303,000,000
520	CONSTRUCCIONES	250,000,000
520 10 001 12	Construcciones	250,000,000
530	ADQUISICIONES DE MAQUINARIAS. EQUIPOS Y HERRAMIENTAS EN GENERAL	28,000,000
530 30 001 12	Adquisiciones De Maquinarias, Equipos Y Herramientas En General	28,000,000
540	ADQUISICIONES DE EQUIPOS DE OFICINA Y COMPUTACION	25,000,000
540 30 001 12	Adquisiciones De Equipos De Oficina Y Computacion	25,000,000