

# PODER LEGISLATIVO

PRILEY03

Página: 64  
Fecha: 14/12/15  
Hora: 08:06:10



LEY N° 5.554

**956**

## EJERCICIO FISCAL 2016 22 - 12 GOBIERNO DEPARTAMENTAL DE ÑEEMBU CÚ

Progr/SubPr	Proy. Obj. Gas	GrOG	SGrOG	F.F.	Org.	Fin.	Dpt.	DESCRIPCION	Presupuesto:
									2016
<b>TOTAL PRESUPUESTO ENTIDAD</b>									<b>59,012,684,707</b>
1 PRESUPUESTO DE PROGRAMAS DE ADMINISTRACION									6.653.639.429
2 PRESUPUESTO DE PROGRAMAS DE ACCIÓN									52.359.045.278
<b>1 PRESUPUESTO DE PROGRAMAS DE ADMINISTRACION</b>									
TOTAL PROGRAMAS DE ADMINISTRACION									6,653,639,429
<b>001</b>	<b>ADMINISTRACIÓN EJECUTIVA DEPARTAMENTAL</b>								<b>5,092,274,254</b>
<b>UN.RES.:</b>	<b>12</b>	<b>GOBERNACIÓN DE ÑEEMBU CÚ</b>							<b>5,092,274,254</b>
100		SERVICIOS PERSONALES							4,131,077,537
110		REMUNERACIONES BÁSICAS							2,609,348,235
111	10 001	12	Sueldos					2,363,201,940	
113	10 001	12	Gastos De Representación					45,427,200	
114	10 001	12	Aguinaldo					200,719,095	
130		ASIGNACIONES COMPLEMENTARIAS							485,947,646
131	10 001	12	Subsidio Familiar					2,940,000	
133	10 001	12	Bonificaciones Y Gratificaciones					371,710,874	
134	10 001	12	Acorte Jubilatorio Del Empleador					111,296,772	
140		PERSONAL CONTRATADO							932,710,656
144	10 001	12	Jornales					701,485,655	
144	30 008	12	Jornales					81,225,001	
145	10 001	12	Honorarios Profesionales					150,000,000	
190		OTROS GASTOS DEL PERSONAL							103,071,000
191	10 001	12	Subsidio Para La Salud					103,071,000	
200		SERVICIOS NO PERSONALES							646,153,132
210		SERVICIOS BÁSICOS							140,910,525
210	10 001	12	Servicios Básicos					140,910,525	
220		TRANSPORTE Y ALMACENAJE							24,999,996
220	10 001	12	Transporte Y Almacenaie					24,999,996	
240		GASTOS POR SERVICIOS DE ASEO, MANTENIMIENTO Y REPARACIONES							317,720,891
240	10 001	12	Gastos Por Servicios De Aseo, Mantenimiento Y Reparaciones					317,720,891	
260		SERVICIOS TÉCNICOS Y PROFESIONALES							116,165,320
260	10 001	12	Servicios Técnicos Y Profesionales					116,165,320	
280		OTROS SERVICIOS EN GENERAL							46,356,400
280	10 001	12	Otros Servicios En General					46,356,400	
300		BIENES DE CONSUMO E INSUMOS							268,543,585
330		PRODUCTOS DE PAPEL, CARTÓN E IMPRESOS							40,000,000
330	10 001	12	Productos De Papel, Cartón E Impresos					40,000,000	
340		BIENES DE CONSUMO DE OFICINAS E INSUMOS							62,943,765
340	10 001	12	Bienes De Consumo De Oficinas E Insumos					62,943,765	
360		COMBUSTIBLES Y LUBRICANTES							120,599,820
360	10 001	12	Combustibles Y Lubricantes					120,599,820	
390		OTROS BIENES DE CONSUMO							45,000,000
390	10 001	12	Otros Bienes De Consumo					45,000,000	
500		INVERSION FÍSICA							22,500,000
540		ADQUISICIONES DE EQUIPOS DE OFICINA Y COMPUTACION							22,500,000
540	10 001	12	Adquisiciones De Equipos De Oficina Y Computacion					22,500,000	
800		TRANSFERENCIAS							24,000,000
840		TRANSFERENCIAS CORRIENTES AL SECTOR PRIVADO							24,000,000
842	10 001	12	Aportes A Entidades Educativas E Instituciones Sin Fines De Lucro					24,000,000	
<b>002</b>	<b>GESTION LEGISLATIVA DEPARTAMENTAL</b>								<b>1,561,365,175</b>
<b>UN.RES.:</b>	<b>02</b>	<b>JUNTA DEPARTAMENTAL</b>							<b>1,561,365,175</b>
100		SERVICIOS PERSONALES							1,251,118,095
110		REMUNERACIONES BÁSICAS							1,199,839,095
111	10 001	12	Sueldos					315,868,260	
112	10 001	12	Dietas					700,437,120	
113	10 001	12	Gastos De Representación					91,238,400	
114	10 001	12	Aguinaldo					92,295,315	
140		PERSONAL CONTRATADO							34,500,000
144	10 001	12	Jornales					19,500,000	
145	10 001	12	Honorarios Profesionales					15,000,000	
190		OTROS GASTOS DEL PERSONAL							16,779,000
191	10 001	12	Subsidio Para La Salud					16,779,000	
200		SERVICIOS NO PERSONALES							117,844,897
210		SERVICIOS BÁSICOS							8,764,650

# PODER LEGISLATIVO

PRILEY03

Página: 65  
 Fecha: 14/12/15  
 Hora: 08:06:10







LEY Nº 5.554

**957**

## EJERCICIO FISCAL 2016 22 - 12 GOBIERNO DEPARTAMENTAL DE ÑEEMBUCÚ

Progr/SubPr	Proy. Obj.Gas	GrOG	SGrOG	F.F.	Org.Fin.Dpt.	DESCRIPCION	Presupuesto:
							2016
<b>1 .PRESUPUESTO DE PROGRAMAS DE ADMINISTRACION</b>							
<b>002 GESTION LEGISLATIVA DEPARTAMENTAL</b>							
<b>UN.RES.: 02 JUNTA DEPARTAMENTAL</b>							
210	10	001	12			Servicios Básicos	6.000.000
210	30	008	12			Servicios Básicos	2.764.650
230						<b>PASAJES Y VIATICOS</b>	<b>47.147.703</b>
230	10	001	12			Pasajes Y Viáticos	29.034.751
230	30	008	12			Pasajes Y Viáticos	18.112.952
240						<b>GASTOS POR SERVICIOS DE ASEO. MANTENIMIENTO Y REPARACIONES</b>	<b>44.464.969</b>
240	10	001	12			Gastos Por Servicios De Aseo. Mantenimiento Y Reparaciones	40.509.359
240	30	008	12			Gastos Por Servicios De Aseo. Mantenimiento Y Reparaciones	3.955.610
260						<b>SERVICIOS TÉCNICOS Y PROFESIONALES</b>	<b>14.250.000</b>
260	10	001	12			Servicios Técnicos Y Profesionales	14.250.000
280						<b>OTROS SERVICIOS EN GENERAL</b>	<b>3.217.575</b>
280	30	008	12			Otros Servicios En General	3.217.575
300						<b>BIENES DE CONSUMO E INSUMOS</b>	<b>166.634.057</b>
330						<b>PRODUCTOS DE PAPEL. CARTÓN E IMPRESOS</b>	<b>4.020.000</b>
330	10	001	12			Productos De Papel. Cartón E Impresos	4.020.000
340						<b>BIENES DE CONSUMO DE OFICINAS E INSUMOS</b>	<b>5.107.658</b>
340	10	001	12			Bienes De Consumo De Oficinas E Insumos	5.107.658
360						<b>COMBUSTIBLES Y LUBRICANTES</b>	<b>157.506.399</b>
360	10	001	12			Combustibles Y Lubricantes	153.896.400
360	30	008	12			Combustibles Y Lubricantes	3.609.999
500						<b>INVERSION FÍSICA</b>	<b>12.487.282</b>
540						<b>ADQUISICIONES DE EQUIPOS DE OFICINA Y COMPUTACION</b>	<b>12.487.282</b>
540	10	001	12			Adquisiciones De Equipos De Oficina Y Computacion	12.487.282
800						<b>TRANSFERENCIAS</b>	<b>13.280.844</b>
840						<b>TRANSFERENCIAS CORRIENTES AL SECTOR PRIVADO</b>	<b>13.280.844</b>
842	10	001	12			Aportes A Entidades Educativas E Instituciones Sin Fines De Lucro	12.000.000
842	30	008	12			Aportes A Entidades Educativas E Instituciones Sin Fines De Lucro	1.280.844



# PODER LEGISLATIVO

PRILEY03

Página: 66  
Fecha: 14/12/15  
Hora: 08:06:10



LEY Nº 5.554

**958**

## EJERCICIO FISCAL 2016 22 - 12 GOBIERNO DEPARTAMENTAL DE ÑEEMBUCÚ

Progr/SubPr	Proy. Obj.Gas	Gr:OG SGr:OG F.F. Org.Fin.Dpt.	DESCRIPCION	Presupuesto: 2016
<b>2 .PRESUPUESTO DE PROGRAMAS DE ACCIÓN</b>				
TOTAL PROGRAMAS DE ACCIÓN				52,359,045,278
<b>001</b>	<b>DESARROLLO SOCIAL EQUITATIVO</b>			<b>52,359,045,278</b>
<b>01</b>	<b>SECTOR EDUCATIVO</b>			<b>15,064,353,931</b>
<b>UN.RES.:</b>	<b>12</b>	<b>GOBERNACIÓN DE ÑEEMBUCÚ</b>		<b>15,064,353,931</b>
200	SERVICIOS NO PERSONALES			119,337,693
230	PASAJES Y VIÁTICOS			71,337,693
230	30	006	12 Pasaies Y Viáticos	45,441,825
230	30	007	12 Pasaies Y Viáticos	25,895,868
240	GASTOS POR SERVICIOS DE ASEO, MANTENIMIENTO Y REPARACIONES			33,000,000
240	10	001	12 Gastos Por Servicios De Aseo, Mantenimiento Y Reparaciones	33,000,000
280	OTROS SERVICIOS EN GENERAL			15,000,000
280	10	001	12 Otros Servicios En General	15,000,000
300	BIENES DE CONSUMO E INSUMOS			35,918,912
360	COMBUSTIBLES Y LUBRICANTES			35,918,912
360	30	006	12 Combustibles Y Lubricantes	35,918,912
500	INVERSION FÍSICA			3,651,088,376
520	CONSTRUCCIONES			3,651,088,376
520	30	003	12 Construcciones	3,651,088,376
800	TRANSFERENCIAS			11,258,008,950
840	TRANSFERENCIAS CORRIENTES AL SECTOR PRIVADO			10,887,894,222
842	10	001	12 Aportes A Entidades Educativas E Instituciones Sin Fines De Lucro	150,000,000
842	30	007	12 Aportes A Entidades Educativas E Instituciones Sin Fines De Lucro	247,237,740
848	10	001	12 Transferencias Para Alimentación Escolar	8,300,003,457
848	30	003	12 Transferencias Para Alimentación Escolar	2,190,653,025
870	TRANSFERENCIAS DE CAPITAL AL SECTOR PRIVADO			370,114,728
874	10	001	12 Aportes Y Subsidios A Ent. Educativas E Instituciones Privadas S/ Fines De Lucro	150,000,000
874	30	006	12 Aportes Y Subsidios A Ent. Educativas E Instituciones Privadas S/ Fines De Lucro	89,509,235
874	30	007	12 Aportes Y Subsidios A Ent. Educativas E Instituciones Privadas S/ Fines De Lucro	130,605,493
<b>02</b>	<b>SECTOR SALUD</b>			<b>1,115,245,870</b>
<b>UN.RES.:</b>	<b>12</b>	<b>GOBERNACIÓN DE ÑEEMBUCÚ</b>		<b>1,115,245,870</b>
200	SERVICIOS NO PERSONALES			125,245,870
230	PASAJES Y VIÁTICOS			90,245,870
230	30	006	12 Pasaies Y Viáticos	90,245,870
240	GASTOS POR SERVICIOS DE ASEO, MANTENIMIENTO Y REPARACIONES			35,000,000
240	10	001	12 Gastos Por Servicios De Aseo, Mantenimiento Y Reparaciones	35,000,000
300	BIENES DE CONSUMO E INSUMOS			45,000,000
360	COMBUSTIBLES Y LUBRICANTES			45,000,000
360	30	006	12 Combustibles Y Lubricantes	45,000,000
500	INVERSION FÍSICA			200,000,000
520	CONSTRUCCIONES			200,000,000
520	30	006	12 Construcciones	200,000,000
800	TRANSFERENCIAS			745,000,000
840	TRANSFERENCIAS CORRIENTES AL SECTOR PRIVADO			495,000,000
842	10	001	12 Aportes A Entidades Educativas E Instituciones Sin Fines De Lucro	250,000,000
842	30	006	12 Aportes A Entidades Educativas E Instituciones Sin Fines De Lucro	225,000,000
842	30	008	12 Aportes A Entidades Educativas E Instituciones Sin Fines De Lucro	20,000,000
870	TRANSFERENCIAS DE CAPITAL AL SECTOR PRIVADO			250,000,000
874	30	007	12 Aportes Y Subsidios A Ent. Educativas E Instituciones Privadas S/ Fines De Lucro	50,000,000
874	30	011	12 Aportes Y Subsidios A Ent. Educativas E Instituciones Privadas S/ Fines De Lucro	200,000,000
<b>03</b>	<b>SECTOR DE OBRAS PUBLICAS</b>			<b>34,061,630,104</b>
<b>UN.RES.:</b>	<b>12</b>	<b>GOBERNACIÓN DE ÑEEMBUCÚ</b>		<b>34,061,630,104</b>
100	SERVICIOS PERSONALES			8,319,968
140	PERSONAL CONTRATADO			8,319,968
144	30	006	12 Jornales	8,319,968
200	SERVICIOS NO PERSONALES			800,000,000
230	PASAJES Y VIÁTICOS			150,000,000
230	10	001	12 Pasaies Y Viáticos	150,000,000
240	GASTOS POR SERVICIOS DE ASEO, MANTENIMIENTO Y REPARACIONES			650,000,000
240	10	001	12 Gastos Por Servicios De Aseo, Mantenimiento Y Reparaciones	350,000,000
240	30	011	12 Gastos Por Servicios De Aseo, Mantenimiento Y Reparaciones	300,000,000
300	BIENES DE CONSUMO E INSUMOS			1,780,523,140



LEY N° 5.554  
**EJERCICIO FISCAL 2016**  
**22 - 12 GOBIERNO DEPARTAMENTAL DE ÑEEMBUCÚ**

**959**

Progr/SubPr	Proy. Obj. Gas	GrOG	SGrOG	F.F.	Org.	Fin.Dpt.	DESCRIPCION	Presupuesto : 2016
<b>2 .PRESUPUESTO DE PROGRAMAS DE ACCIÓN</b>								
<b>001 DESARROLLO SOCIAL EQUITATIVO</b>								
<b>03 SECTOR DE OBRAS PUBLICAS</b>								
<b>UN.RES.: 12 GOBERNACIÓN DE ÑEEMBUCÚ</b>								
	320						TEXTILES Y VESTUARIOS	10.918.600
	320	10	001	12			Textiles Y Vestuarios	10.918.600
	360						COMBUSTIBLES Y LUBRICANTES	1.370.000.900
	360	10	001	12			Combustibles Y Lubricantes	1.080.000.900
	360	30	006	12			Combustibles Y Lubricantes	290.000.000
	390						OTROS BIENES DE CONSUMO	399.603.640
	390	10	001	12			Otros Bienes De Consumo	249.603.640
	390	30	011	12			Otros Bienes De Consumo	150.000.000
	500						INVERSION FÍSICA	30.139.370.495
	520						CONSTRUCCIONES	30.139.370.495
	520	10	001	12			Construcciones	14.076.732.991
	520	30	003	12			Construcciones	1.460.435.350
	520	30	006	12			Construcciones	687.329.946
	520	30	007	12			Construcciones	759.839.725
	520	30	011	12			Construcciones	13.155.032.483
	800						TRANSFERENCIAS	1.333.416.501
	840						TRANSFERENCIAS CORRIENTES AL SECTOR PRIVADO	450.000.000
	842	10	001	12			Aportes A Entidades Educativas E Instituciones Sin Fines De Lucro	250.000.000
	842	30	011	12			Aportes A Entidades Educativas E Instituciones Sin Fines De Lucro	200.000.000
	870						TRANSFERENCIAS DE CAPITAL AL SECTOR PRIVADO	883.416.501
	874	10	001	12			Aportes Y Subsidios A Ent. Educativas E Instituciones Privadas S/ Fines De Lucro	633.416.501
	874	30	011	12			Aportes Y Subsidios A Ent. Educativas E Instituciones Privadas S/ Fines De Lucro	250.000.000
<b>04 SECTOR DESARROLLO SOCIAL</b>								<b>404.000,000</b>
<b>UN.RES.: 12 GOBERNACIÓN DE ÑEEMBUCÚ</b>								<b>404.000,000</b>
	200						SERVICIOS NO PERSONALES	36.000,000
	230						PASAJES Y VIÁTICOS	36.000,000
	230	10	001	12			Pasajes Y Viáticos	36.000,000
	300						BIENES DE CONSUMO E INSUMOS	18.000,000
	360						COMBUSTIBLES Y LUBRICANTES	18.000,000
	360	10	001	12			Combustibles Y Lubricantes	18.000,000
	800						TRANSFERENCIAS	350.000,000
	840						TRANSFERENCIAS CORRIENTES AL SECTOR PRIVADO	300.000,000
	842	10	001	12			Aportes A Entidades Educativas E Instituciones Sin Fines De Lucro	300.000,000
	870						TRANSFERENCIAS DE CAPITAL AL SECTOR PRIVADO	50.000,000
	874	10	001	12			Aportes Y Subsidios A Ent. Educativas E Instituciones Privadas S/ Fines De Lucro	50.000,000
<b>05 SECTOR DESARROLLO PRODUCTIVO Y MEDIO AMBIENTE</b>								<b>1.610,815,373</b>
<b>UN.RES.: 12 GOBERNACIÓN DE ÑEEMBUCÚ</b>								<b>1.610,815,373</b>
	200						SERVICIOS NO PERSONALES	230.000,004
	230						PASAJES Y VIÁTICOS	80.000,004
	230	10	001	12			Pasajes Y Viáticos	80.000,004
	240						GASTOS POR SERVICIOS DE ASEO. MANTENIMIENTO Y REPARACIONES	150.000,000
	240	10	001	12			Gastos Por Servicios De Aseo. Mantenimiento Y Reparaciones	150.000,000
	300						BIENES DE CONSUMO E INSUMOS	314.982,000
	360						COMBUSTIBLES Y LUBRICANTES	314.982,000
	360	10	001	12			Combustibles Y Lubricantes	314.982,000
	800						TRANSFERENCIAS	1.065.833,369
	830						OTRAS TRANSFERENCIAS CORRIENTES AL SECTOR PÚBLICO O PRIVADO	500.000,000
	831	10	001	12			Aportes A Entidades Con Fines Sociales O De Emergencia Nacional	500.000,000
	840						TRANSFERENCIAS CORRIENTES AL SECTOR PRIVADO	215.833,369
	842	30	008	12			Aportes A Entidades Educativas E Instituciones Sin Fines De Lucro	215.833,369
	870						TRANSFERENCIAS DE CAPITAL AL SECTOR PRIVADO	350.000,000
	874	30	011	12			Aportes Y Subsidios A Ent. Educativas E Instituciones Privadas S/ Fines De Lucro	350.000,000
<b>06 COOPERACION PARA EL DESARROLLO</b>								<b>103,000,000</b>
<b>UN.RES.: 12 GOBERNACIÓN DE ÑEEMBUCÚ</b>								<b>103,000,000</b>
	200						SERVICIOS NO PERSONALES	85,000,000
	230						PASAJES Y VIÁTICOS	45,000,000
	230	10	001	12			Pasajes Y Viáticos	45,000,000

# PODER LEGISLATIVO

PRILEY03



Página: 68  
Fecha: 14/12/15  
Hora: 08:06:10

LEY N° 5.554

EJERCICIO FISCAL 2016

960

22 - 12 GOBIERNO DEPARTAMENTAL DE ÑEEMBUCÚ

Progr/SubPr	Proy. Obj. Gas	GrOG	SGrOG	F.F.	Org.Fin.Dpt.	DESCRIPCION	Presupuesto:
							2016
						<b>2 .PRESUPUESTO DE PROGRAMAS DE ACCIÓN</b>	
001						<b>DESARROLLO SOCIAL EQUITATIVO</b>	
06						<b>COOPERACION PARA EL DESARROLLO</b>	
						<b>UN.RES.: 12 GOBERNACIÓN DE ÑEEMBUCÚ</b>	
						280 OTROS SERVICIOS EN GENERAL	40.000.000
						280 10 001 12 Otros Servicios En General	40.000.000
						300 BIENES DE CONSUMO E INSUMOS	18.000.000
						360 COMBUSTIBLES Y LUBRICANTES	18.000.000
						360 10 001 12 Combustibles Y Lubricantes	18.000.000